



UNIVERSIDAD
POLITÉCNICA
DE MADRID

**ESTUDIO DE PERFIL DE INGRESO DE ESTUDIANTES DE GRADO
CURSO 2021-22**

59TL - GRADO EN INGENIERIA TELEMATICA

Informe de resultados

Observatorio Académico
Universidad Politécnica de Madrid
Abril de 2022

Advertencia: Si el número de respuestas obtenidas es inferior al de las respuestas necesarias para poder inferir resultados (con error muestral de $\pm 10,00\%$ para un nivel de confianza del 90 % en el caso más desfavorable de varianza $p=q$), el error muestral **invalida los resultados particulares de la encuesta** para este plan de estudios. En este caso, los valores deben tenerse en cuenta únicamente a título informativo y nunca como representativos del plan en su conjunto.

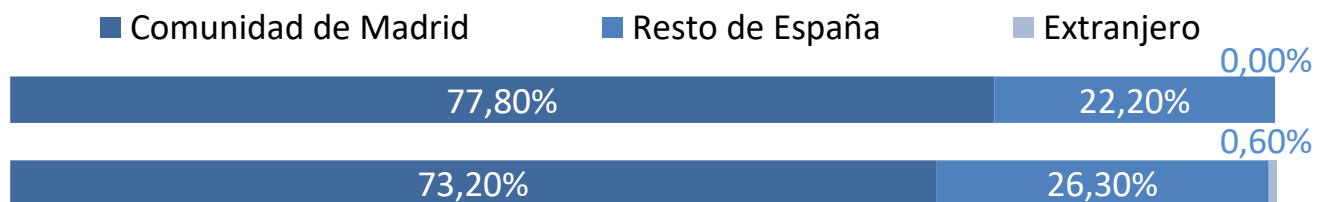
Número total de estudiantes que inician el plan de estudios: 58
 Número de respuestas necesarias para poder inferir resultados: 32
 Número de respuestas obtenidas : 23

Perfil de los estudiantes

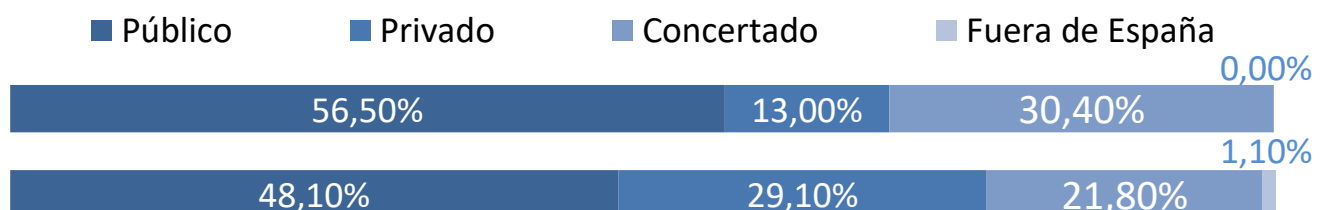
Sexo	Plan	UPM
Hombre	73,90%	61,80%
Mujer	26,10%	38,20%



Procedencia	Plan	UPM
Comunidad de Madrid	77,80%	73,20%
Resto de España	22,20%	26,30%
Extranjero	0,00%	0,60%

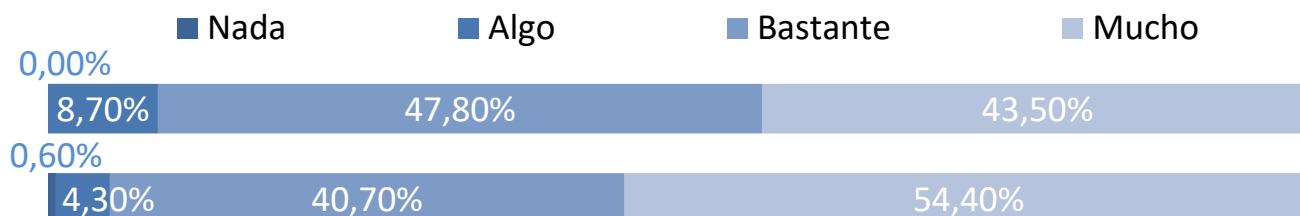


Tipo de centro en que cursaron estudios previos a la universidad	Plan	UPM
Público	56,50%	48,10%
Privado	13,00%	29,10%
Concertado	30,40%	21,80%
Fuera de España	0,00%	1,10%



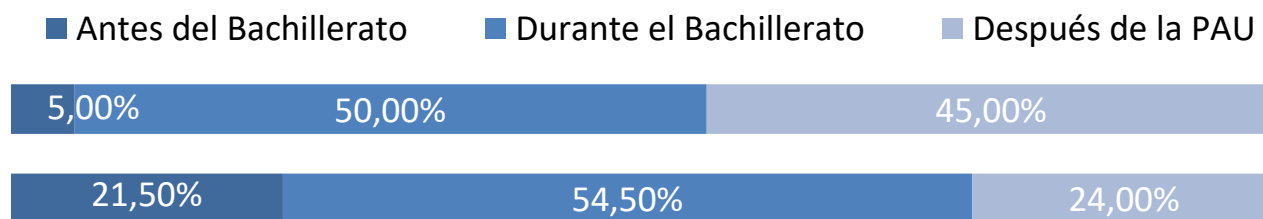
Nivel de conocimiento de inglés

	Plan	UPM
Nada	0,00%	0,60%
Algo	8,70%	4,30%
Bastante	47,80%	40,70%
Mucho	43,50%	54,40%



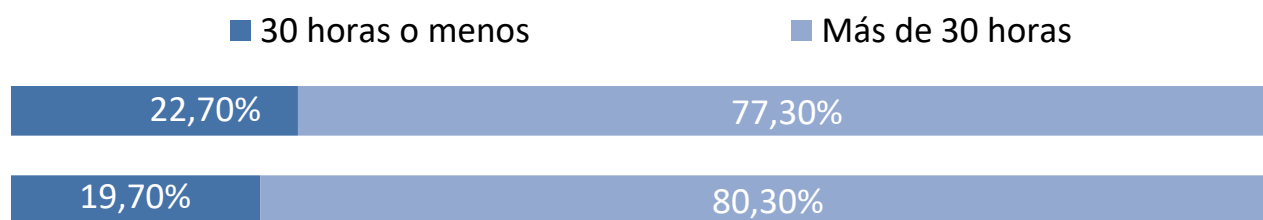
Momento de la elección del plan de estudios

	Plan	UPM
Antes del Bachillerato	5,00%	21,50%
Durante el Bachillerato	50,00%	54,50%
Después de la PAU	45,00%	24,00%



Tiempo previsto de dedicación a los estudios

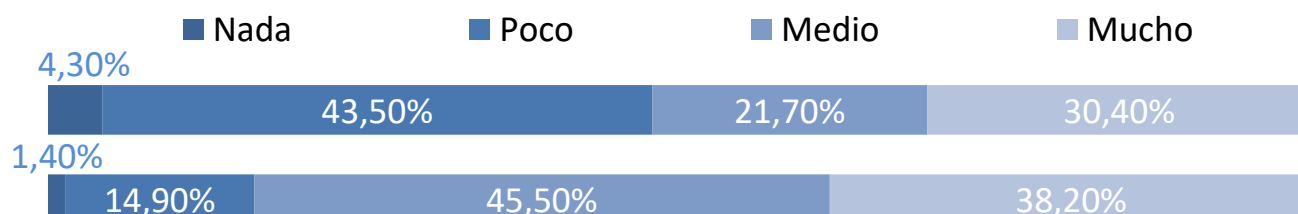
	Plan	UPM
30 horas o menos	22,70%	19,70%
Más de 30 horas	77,30%	80,30%



Características personales

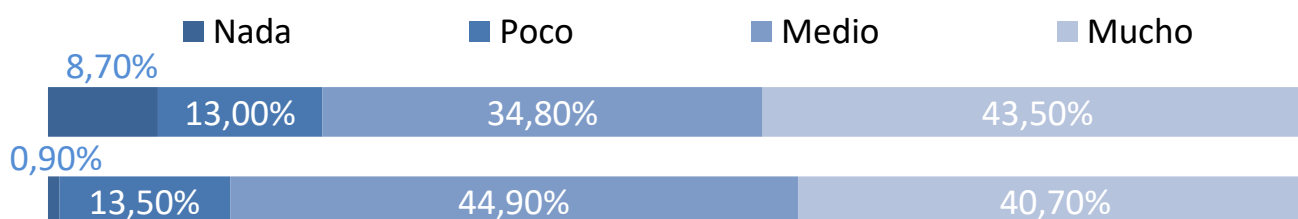
Capacidad de organización y planificación

	Plan	UPM
Nada	4,30%	1,40%
Poco	43,50%	14,90%
Medio	21,70%	45,50%
Mucho	30,40%	38,20%



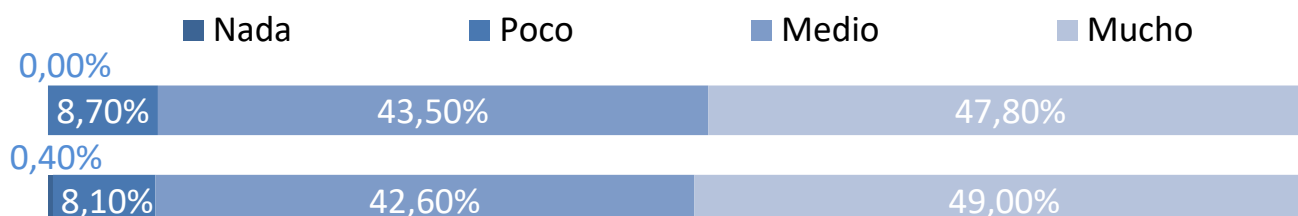
Capacidad para usar las tecnologías de la información y de la comunicación

	Plan	UPM
Nada	8,70%	0,90%
Poco	13,00%	13,50%
Medio	34,80%	44,90%
Mucho	43,50%	40,70%



Capacidad para el razonamiento lógico matemático

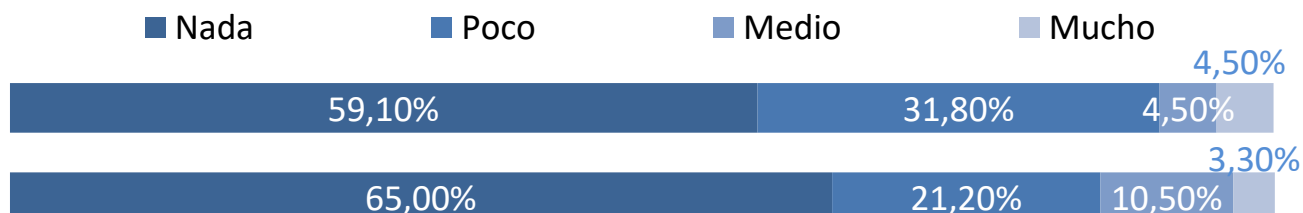
	Plan	UPM
Nada	0,00%	0,40%
Poco	8,70%	8,10%
Medio	43,50%	42,60%
Mucho	47,80%	49,00%



Valoración de la información recibida

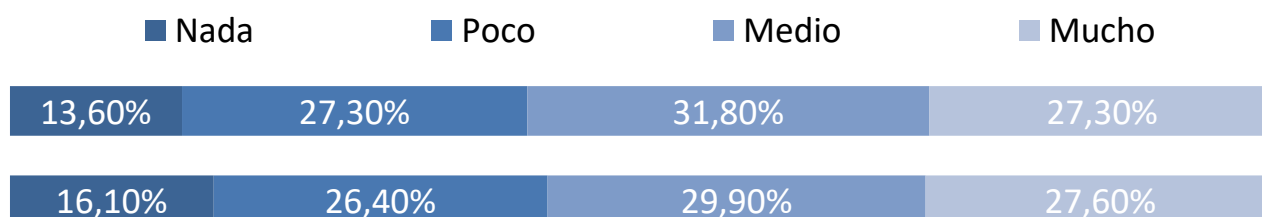
Medios de comunicación (prensa, radio, TV, publicidad, etc.)

	Plan	UPM
Nada	59,10%	65,00%
Poco	31,80%	21,20%
Medio	4,50%	10,50%
Mucho	4,50%	3,30%



Web de la UPM

	Plan	UPM
Nada	13,60%	16,10%
Poco	27,30%	26,40%
Medio	31,80%	29,90%
Mucho	27,30%	27,60%



Web del Centro

	Plan	UPM
Nada	27,30%	27,10%
Poco	31,80%	25,00%
Medio	22,70%	26,90%
Mucho	18,20%	21,00%

