



UNIVERSIDAD
POLITÉCNICA
DE MADRID

**ESTUDIO DE PERFIL DE INGRESO DE ESTUDIANTES DE GRADO
CURSO 2022-23**

59EC - GRADO EN INGENIERIA ELECTRONICA DE COMUNICACIONES

Informe de resultados


Observatorio Académico
Universidad Politécnica de Madrid
Abril de 2023

Advertencia: Si el número de respuestas obtenidas es inferior al de las respuestas necesarias para poder inferir resultados (con error muestral de $\pm 10,00\%$ para un nivel de confianza del 90 % en el caso más desfavorable de varianza $p=q$), el error muestral **invalida los resultados particulares de la encuesta** para este plan de estudios. En este caso, los valores deben tenerse en cuenta únicamente a título informativo y nunca como representativos del plan en su conjunto.

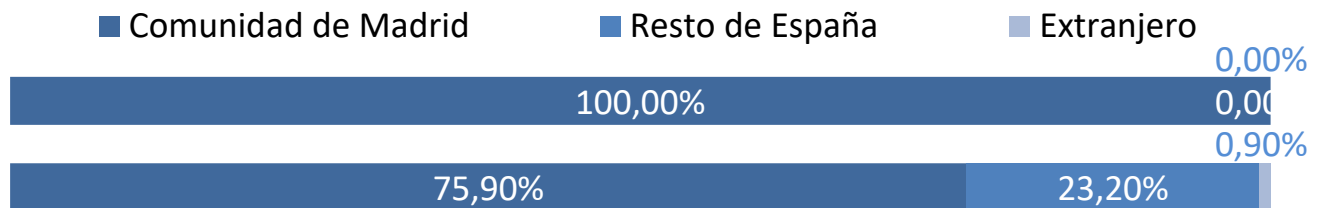
Número total de estudiantes que inician el plan de estudios: 55
 Número de respuestas necesarias para poder inferir resultados: 31
 Número de respuestas obtenidas : 13

Perfil de los estudiantes

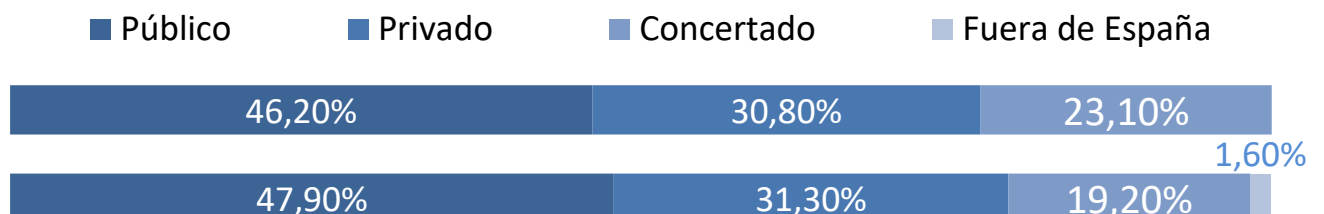
Sexo	Plan	UPM
Hombre	76,90%	62,00%
Mujer	23,10%	38,00%



Procedencia	Plan	UPM
Comunidad de Madrid	100,00%	75,90%
Resto de España	0,00%	23,20%
Extranjero	0,00%	0,90%

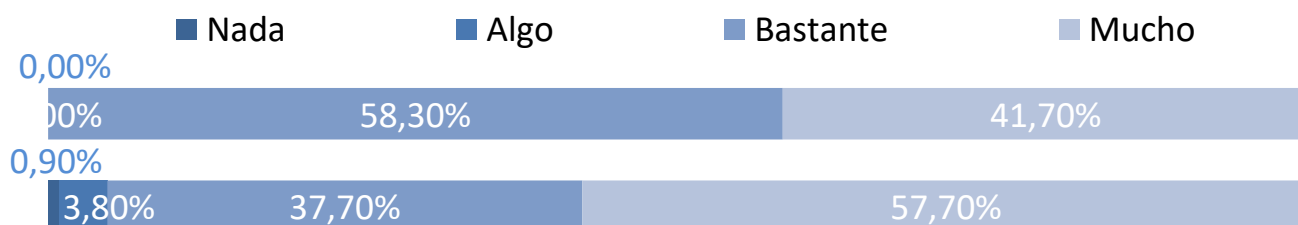


Tipo de centro en que cursaron estudios previos a la universidad	Plan	UPM
Público	46,20%	47,90%
Privado	30,80%	31,30%
Concertado	23,10%	19,20%
Fuera de España	0,00%	1,60%



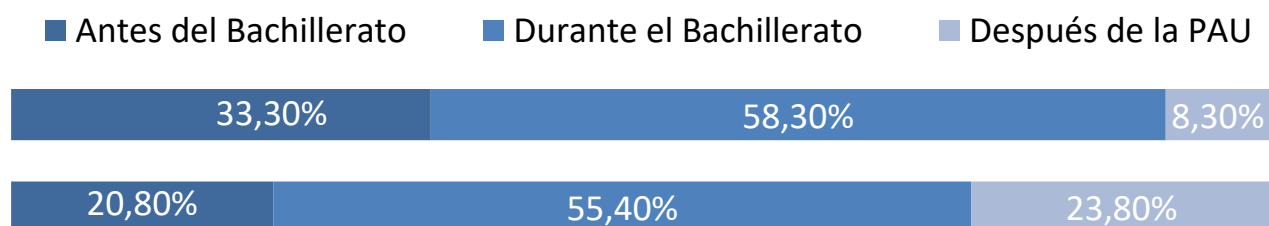
Nivel de conocimiento de inglés

	Plan	UPM
Nada	0,00%	0,90%
Algo	0,00%	3,80%
Bastante	58,30%	37,70%
Mucho	41,70%	57,70%



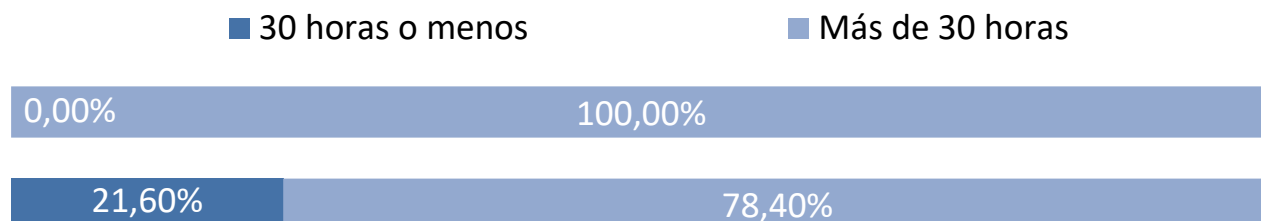
Momento de la elección del plan de estudios

	Plan	UPM
Antes del Bachillerato	33,30%	20,80%
Durante el Bachillerato	58,30%	55,40%
Después de la PAU	8,30%	23,80%



Tiempo previsto de dedicación a los estudios

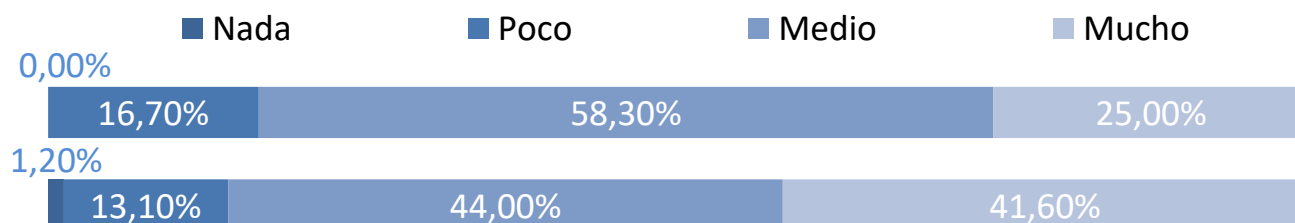
	Plan	UPM
30 horas o menos	0,00%	21,60%
Más de 30 horas	100,00%	78,40%



Características personales

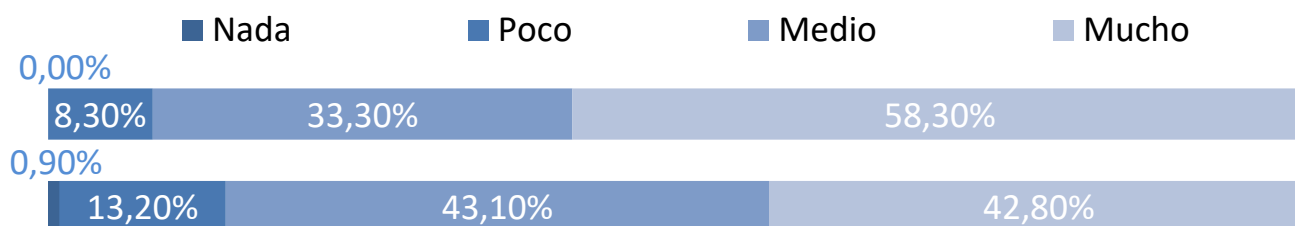
Capacidad de organización y planificación

	Plan	UPM
Nada	0,00%	1,20%
Poco	16,70%	13,10%
Medio	58,30%	44,00%
Mucho	25,00%	41,60%



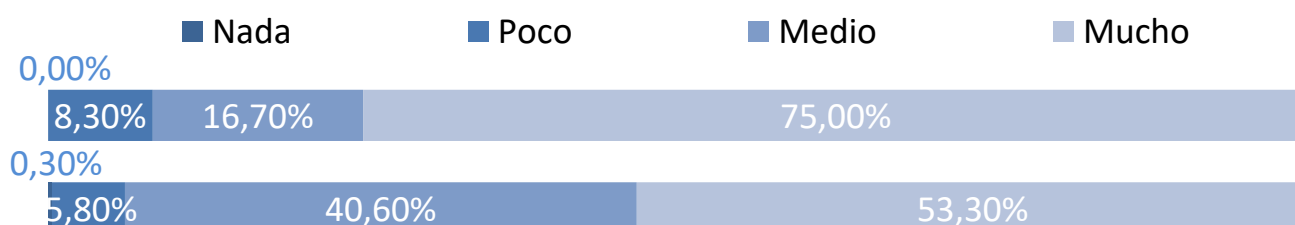
Capacidad para usar las tecnologías de la información y de la comunicación

	Plan	UPM
Nada	0,00%	0,90%
Poco	8,30%	13,20%
Medio	33,30%	43,10%
Mucho	58,30%	42,80%



Capacidad para el razonamiento lógico matemático

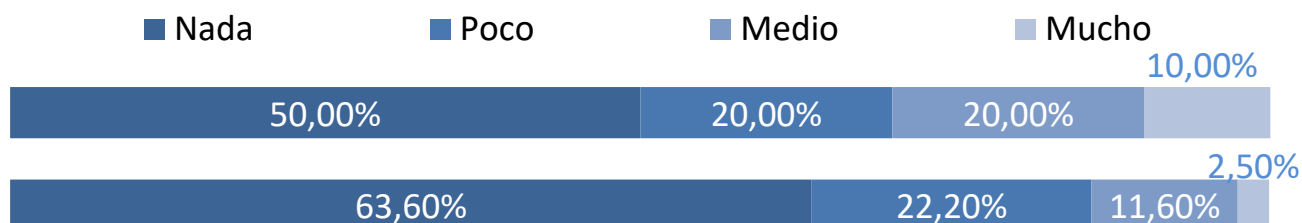
	Plan	UPM
Nada	0,00%	0,30%
Poco	8,30%	5,80%
Medio	16,70%	40,60%
Mucho	75,00%	53,30%



Valoración de la información recibida

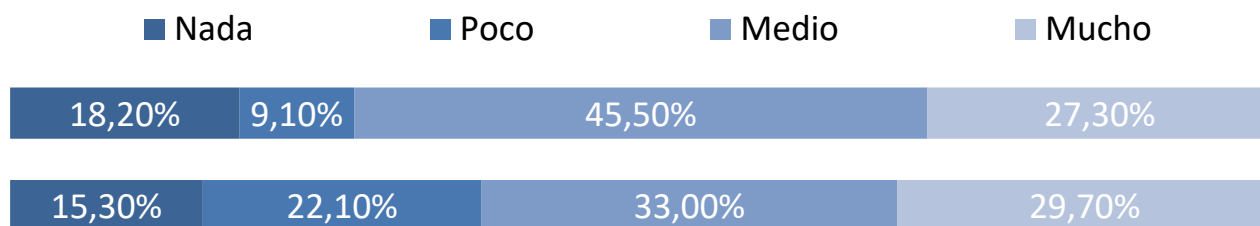
Medios de comunicación (prensa, radio, TV, publicidad, etc.)

	Plan	UPM
Nada	50,00%	63,60%
Poco	20,00%	22,20%
Medio	20,00%	11,60%
Mucho	10,00%	2,50%



Web de la UPM

	Plan	UPM
Nada	18,20%	15,30%
Poco	9,10%	22,10%
Medio	45,50%	33,00%
Mucho	27,30%	29,70%



Web del Centro

	Plan	UPM
Nada	27,30%	26,30%
Poco	0,00%	21,80%
Medio	45,50%	29,40%
Mucho	27,30%	22,50%

