



UNIVERSIDAD  
POLITÉCNICA  
DE MADRID

---

**ESTUDIO DE PERFIL DE INGRESO DE ESTUDIANTES DE GRADO  
CURSO 2022-23**

---

**59ET - DOBLE GRADO EN ING.ELECTRONICA DE COMUNICACIONES Y  
EN ING.TELEMATICA**

**Informe de resultados**

---

Observatorio Académico  
Universidad Politécnica de Madrid  
Abril de 2023

---

**Advertencia:** Si el número de respuestas obtenidas es inferior al de las respuestas necesarias para poder inferir resultados (con error muestral de  $\pm 10,00\%$  para un nivel de confianza del 90 % en el caso más desfavorable de varianza  $p=q$ ), el error muestral **invalida los resultados particulares de la encuesta** para este plan de estudios. En este caso, los valores deben tenerse en cuenta únicamente **a título informativo** y nunca como representativos del plan en su conjunto.

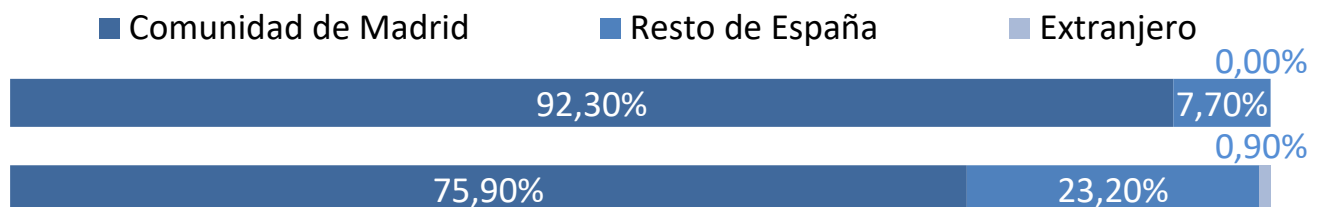
Número total de estudiantes que inician el plan de estudios: 20  
 Número de respuestas necesarias para poder inferir resultados: 16  
 Número de respuestas obtenidas : 13

## Perfil de los estudiantes

Sexo	Plan	UPM
Hombre	69,20%	62,00%
Mujer	30,80%	38,00%

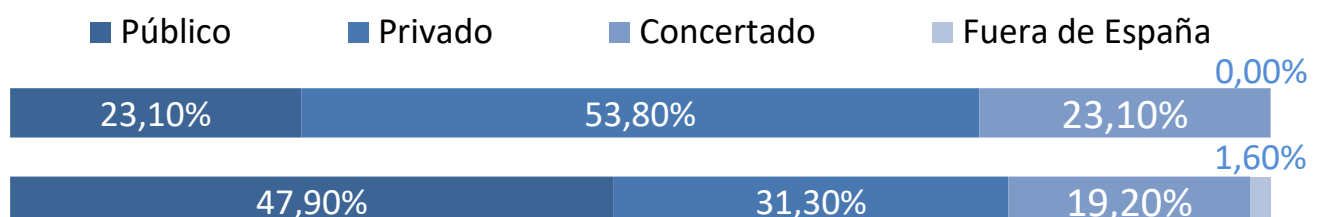


Procedencia	Plan	UPM
Comunidad de Madrid	92,30%	75,90%
Resto de España	7,70%	23,20%
Extranjero	0,00%	0,90%



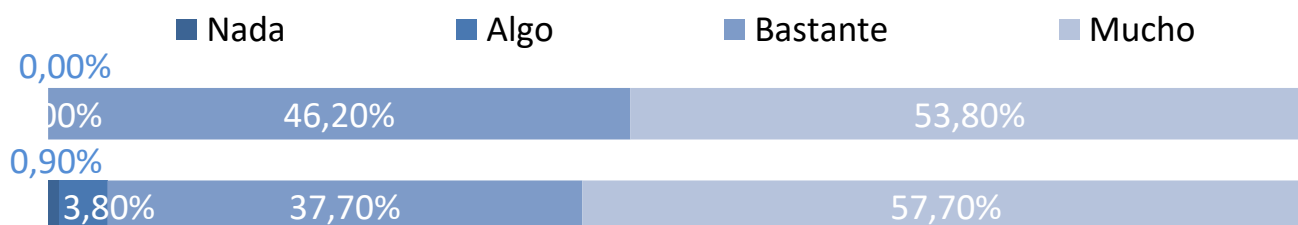
### Tipo de centro en que cursaron estudios previos a la universidad

	Plan	UPM
Público	23,10%	47,90%
Privado	53,80%	31,30%
Concertado	23,10%	19,20%
Fuera de España	0,00%	1,60%



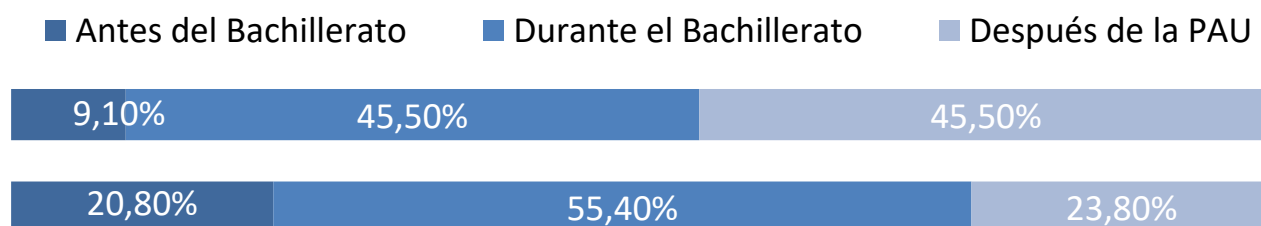
### Nivel de conocimiento de inglés

	Plan	UPM
Nada	0,00%	0,90%
Algo	0,00%	3,80%
Bastante	46,20%	37,70%
Mucho	53,80%	57,70%



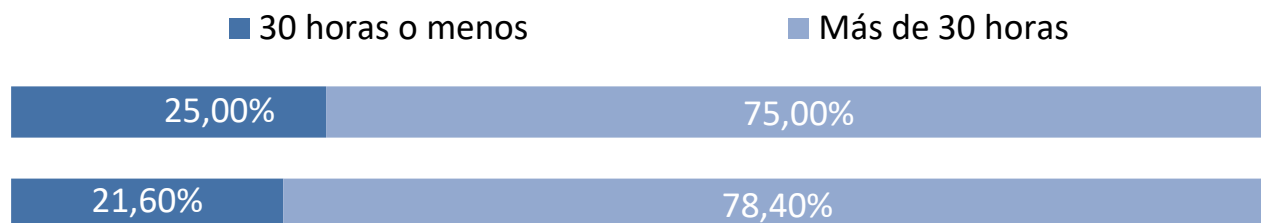
### Momento de la elección del plan de estudios

	Plan	UPM
Antes del Bachillerato	9,10%	20,80%
Durante el Bachillerato	45,50%	55,40%
Después de la PAU	45,50%	23,80%



### Tiempo previsto de dedicación a los estudios

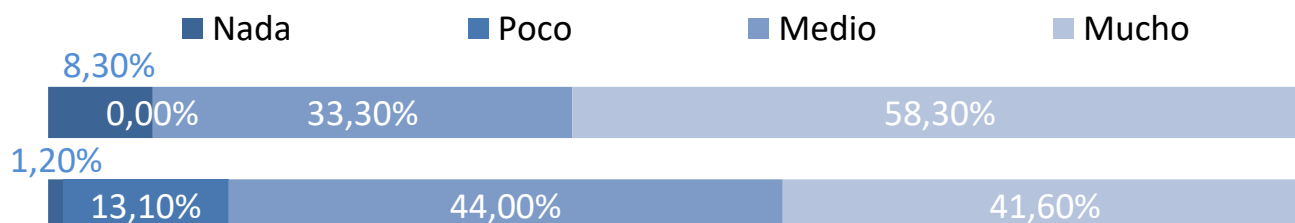
	Plan	UPM
30 horas o menos	25,00%	21,60%
Más de 30 horas	75,00%	78,40%



## Características personales

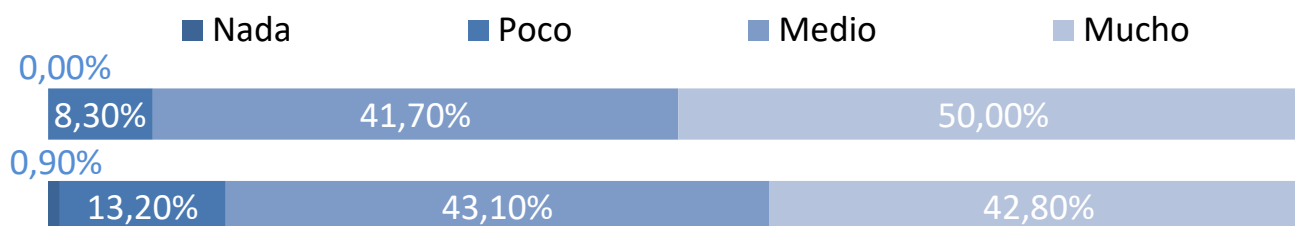
### Capacidad de organización y planificación

	Plan	UPM
Nada	8,30%	1,20%
Poco	0,00%	13,10%
Medio	33,30%	44,00%
Mucho	58,30%	41,60%



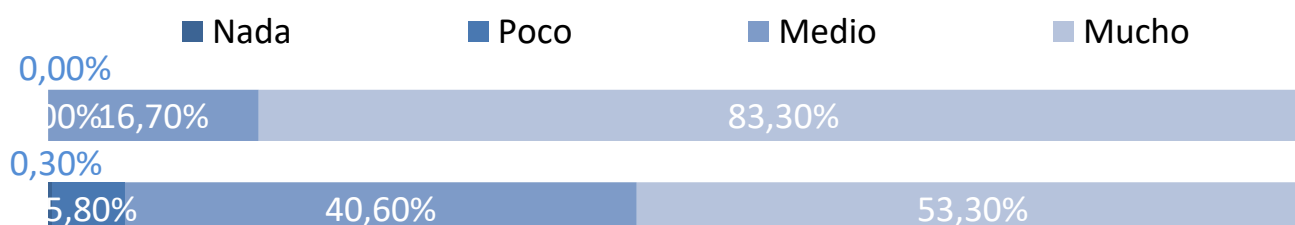
### Capacidad para usar las tecnologías de la información y de la comunicación

	Plan	UPM
Nada	0,00%	0,90%
Poco	8,30%	13,20%
Medio	41,70%	43,10%
Mucho	50,00%	42,80%



### Capacidad para el razonamiento lógico matemático

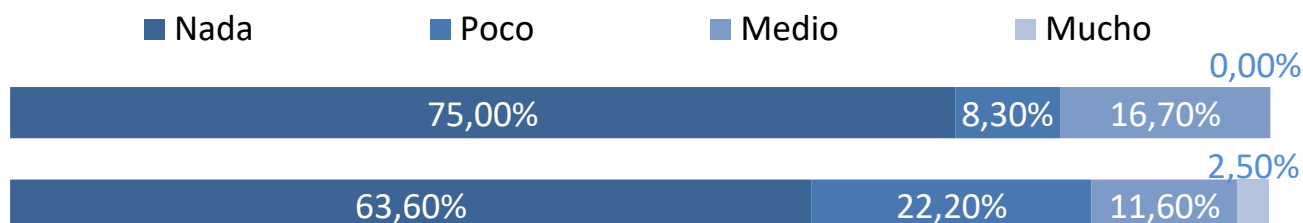
	Plan	UPM
Nada	0,00%	0,30%
Poco	0,00%	5,80%
Medio	16,70%	40,60%
Mucho	83,30%	53,30%



## Valoración de la información recibida

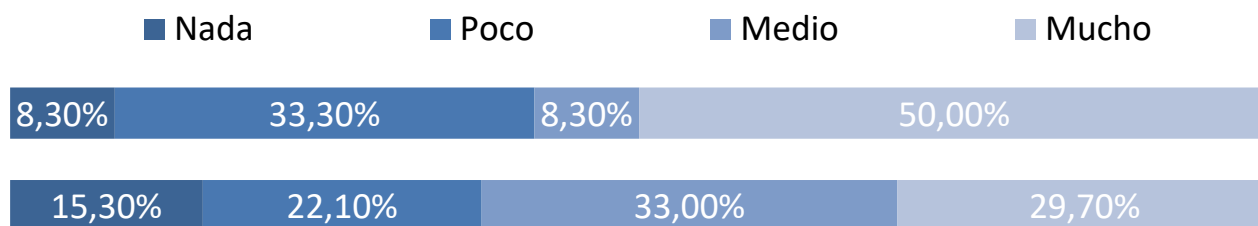
### Medios de comunicación (prensa, radio, TV, publicidad, etc.)

	Plan	UPM
Nada	75,00%	63,60%
Poco	8,30%	22,20%
Medio	16,70%	11,60%
Mucho	0,00%	2,50%



### Web de la UPM

	Plan	UPM
Nada	8,30%	15,30%
Poco	33,30%	22,10%
Medio	8,30%	33,00%
Mucho	50,00%	29,70%



### Web del Centro

	Plan	UPM
Nada	33,30%	26,30%
Poco	25,00%	21,80%
Medio	16,70%	29,40%
Mucho	25,00%	22,50%

