



UNIVERSIDAD  
POLITÉCNICA  
DE MADRID

---

**ESTUDIO DE PERFIL DE INGRESO DE ESTUDIANTES DE MÁSTER OFICIAL  
CURSO 2019-20**

---

**59AH - MASTER UNIVERSITARIO EN INTERNET OF THINGS (IOT)**

**Informe de resultados**

---

Observatorio Académico  
Universidad Politécnica de Madrid  
Abril de 2020

---

**Advertencia:** Si el número de respuestas obtenidas es inferior al de las respuestas necesarias para poder inferir resultados (con error muestral de  $\pm 10,00\%$  para un nivel de confianza del 90 % en el caso más desfavorable de varianza  $p=q$ ), el error muestral **invalida los resultados particulares de la encuesta** para esta titulación. En este caso, los valores deben tenerse en cuenta únicamente a **título informativo** y nunca como representativos del plan de estudios en su conjunto.

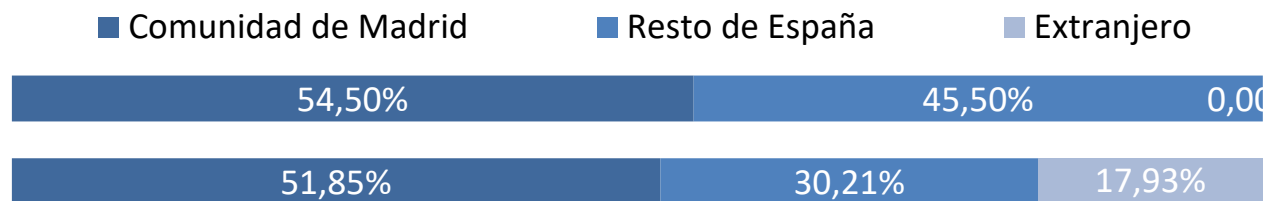
Número total de estudiantes que inician el plan de estudios: 33  
 Número de respuestas necesarias para poder inferir resultados: 23  
 Número de respuestas obtenidas : 11

### Perfil de los estudiantes

Sexo	Plan	UPM
Hombre	63,60%	64,45%
Mujer	36,40%	35,55%

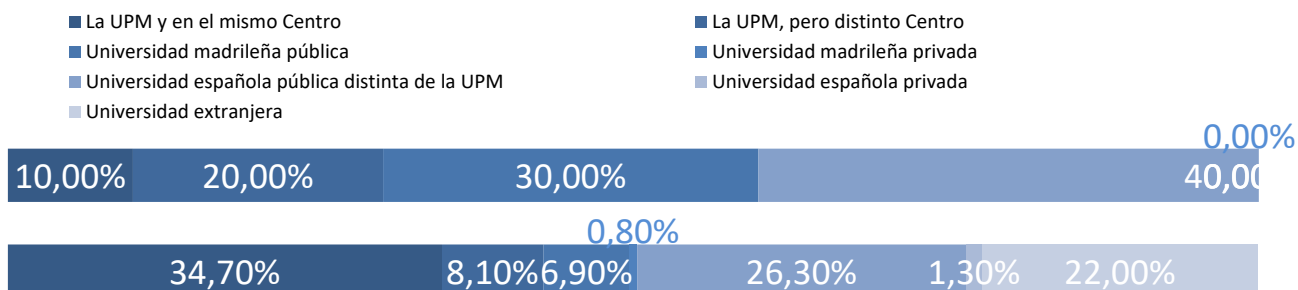


Procedencia	Plan	UPM
Comunidad de Madrid	54,50%	51,85%
Resto de España	45,50%	30,21%
Extranjero	0,00%	17,93%



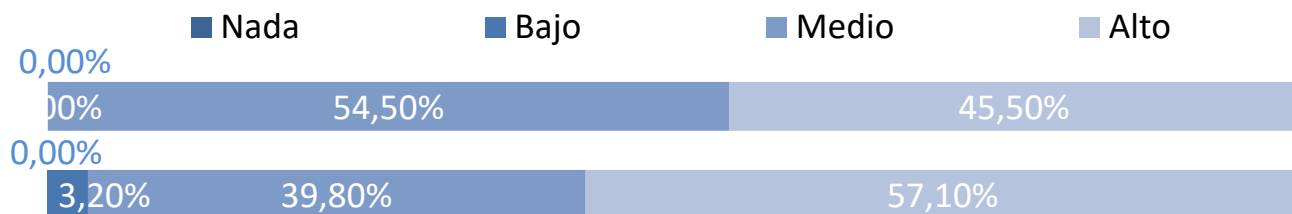
### Tipo de centro en que cursaron estudios previos al máster

	Plan	UPM
La UPM y en el mismo Centro	10,00%	34,70%
La UPM, pero distinto Centro	20,00%	8,10%
Universidad madrileña pública	30,00%	6,90%
Universidad madrileña privada	0,00%	0,60%
Universidad española pública distinta de la UPM	40,00%	26,30%
Universidad española privada	0,00%	1,30%
Universidad extranjera	0,00%	22,00%



### Nivel de conocimiento de inglés

	Plan	UPM
Nada	0,00%	0,00%
Bajo	0,00%	3,20%
Medio	54,50%	39,80%
Alto	45,50%	57,10%



**Momento de la elección del plan de estudios**

Antes de empezar el Grado o equivalente  
 Durante el Grado o equivalente  
 Después de terminar el Grado o equivalente

Plan	UPM
0,00%	17,26%
66,70%	42,04%
33,30%	40,71%

- Antes de empezar el Grado o equivalente
- Durante el Grado o equivalente
- Después de terminar el Grado o equivalente

**Tiempo previsto de dedicación a los estudios**

30 horas o menos  
 Más de 30 horas

Plan	UPM
45,50%	30,90%
54,50%	69,10%

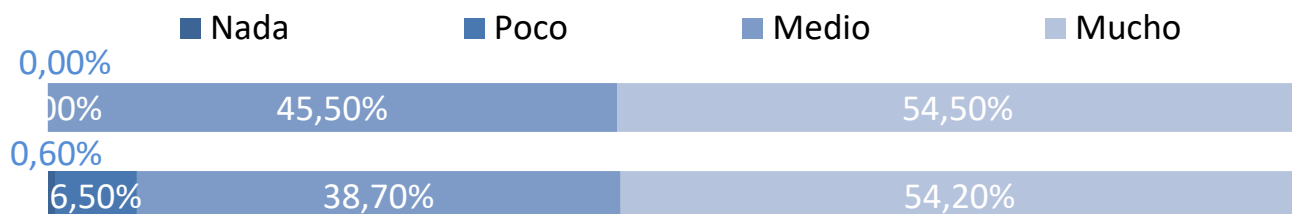
- 30 horas o menos
- Más de 30 horas



## Características personales

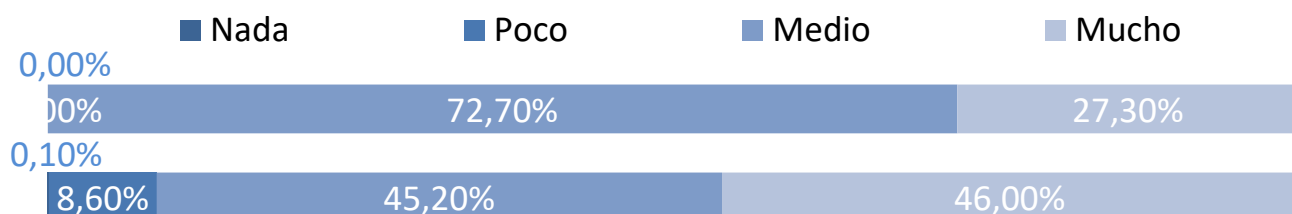
### Capacidad de organización y planificación

	Plan	UPM
Nada	0,00%	0,60%
Poco	0,00%	6,50%
Medio	45,50%	38,70%
Mucho	54,50%	54,20%



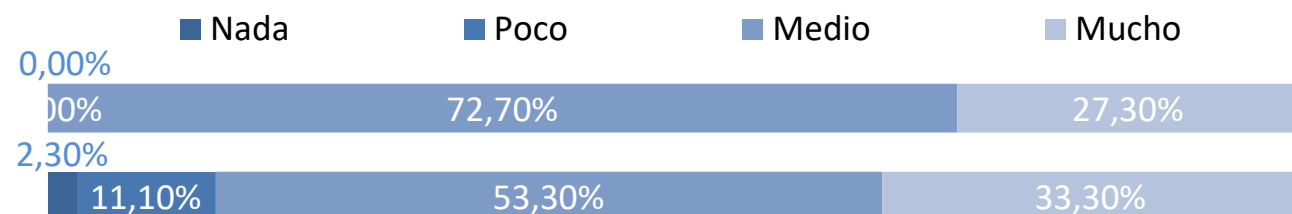
### Capacidad para usar las tecnologías de la información y de la comunicación

	Plan	UPM
Nada	0,00%	0,10%
Poco	0,00%	8,60%
Medio	72,70%	45,20%
Mucho	27,30%	46,00%



### Capacidad para aplicar conocimientos de matemáticas, física e ingeniería

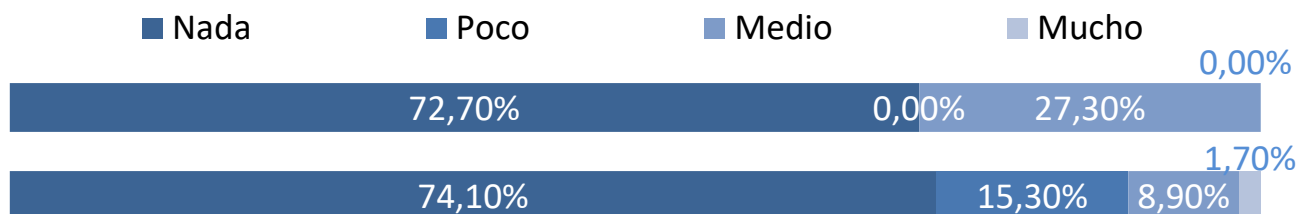
	Plan	UPM
Nada	0,00%	2,30%
Poco	0,00%	11,10%
Medio	72,70%	53,30%
Mucho	27,30%	33,30%



## Valoración de la información recibida

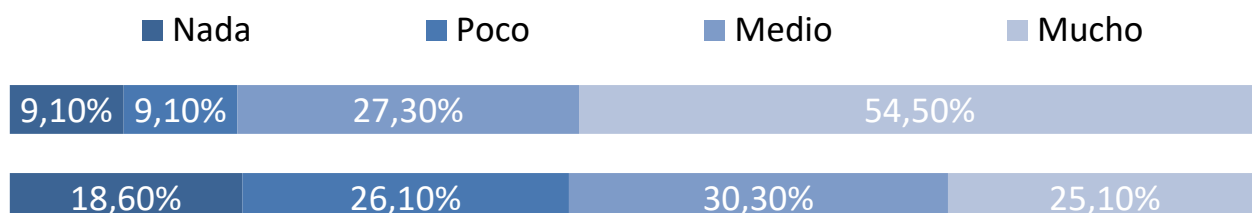
### Medios de comunicación (prensa, radio, TV, publicidad, etc.)

	Plan	UPM
Nada	72,70%	74,10%
Poco	0,00%	15,30%
Medio	27,30%	8,90%
Mucho	0,00%	1,70%



### Web de la UPM

	Plan	UPM
Nada	9,10%	18,60%
Poco	9,10%	26,10%
Medio	27,30%	30,30%
Mucho	54,50%	25,10%



### Internet en general

	Plan	UPM
Nada	0,00%	22,90%
Poco	18,20%	27,30%
Medio	45,50%	30,70%
Mucho	36,40%	19,00%

