



Programas de movilidad

Alumnos salientes. Cursos 2012/2013, 2013/14 y 2014/15

Grado en Ingeniería Telemática

Cuestionario de satisfacción del Alumno

Respuestas: 10

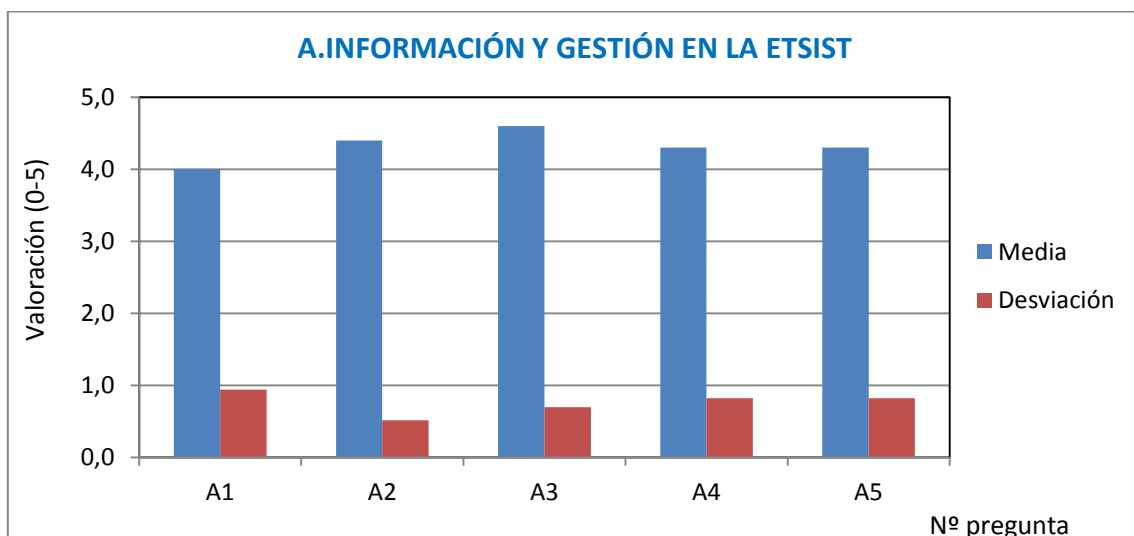
Programa de movilidad:

Erasmus	10	100%
Otro	0	0%

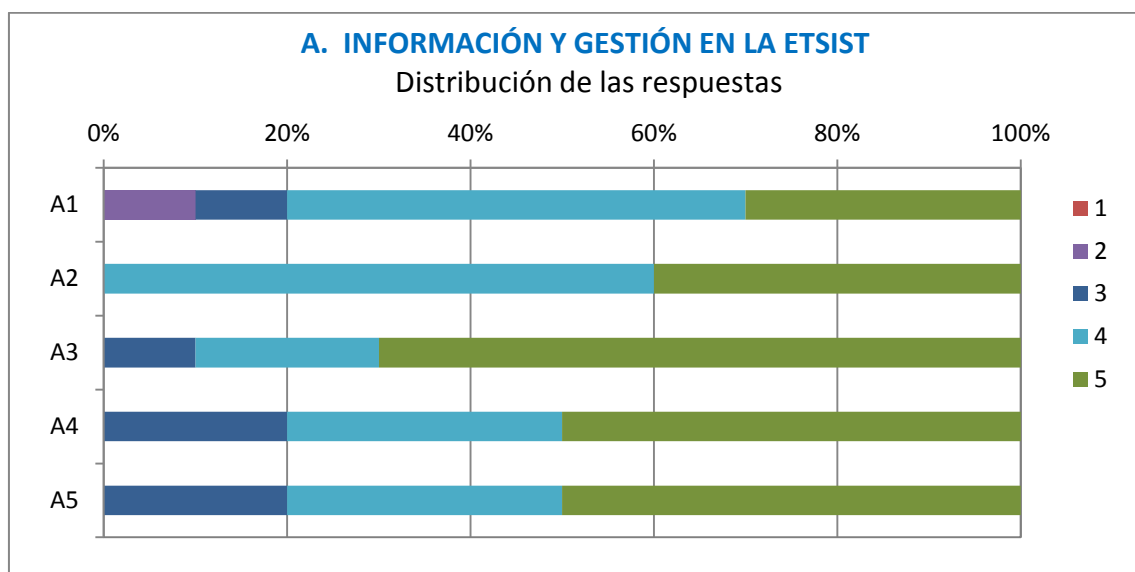
Valoración o satisfacción con cada uno de los siguientes aspectos, calificándolos de 1 a 5.
(1 nada de acuerdo/nada satisfecho/muy poco; 5 totalmente de acuerdo/muy satisfecho/mucho)

A. INFORMACIÓN Y GESTIÓN EN LA ETSIST-UPM

Nº	Pregunta	Valor medio	Desviación típica
1	La información sobre los programas de movilidad es adecuada (web, correo electrónico, presentación...).	4,0	0,9
2	Valore la oferta de movilidad para estudiantes (destinos, plazas...).	4,4	0,5
3	Valore el apoyo y la gestión de los responsables de movilidad de la Escuela (Subdirector, Oficina).	4,6	0,7
4	Valore el proceso de reconocimiento de los estudios.	4,3	0,8
5	Mi nivel en el idioma de instrucción era el adecuado para seguir los estudios en la Universidad de destino (No para español).	4,3	0,8

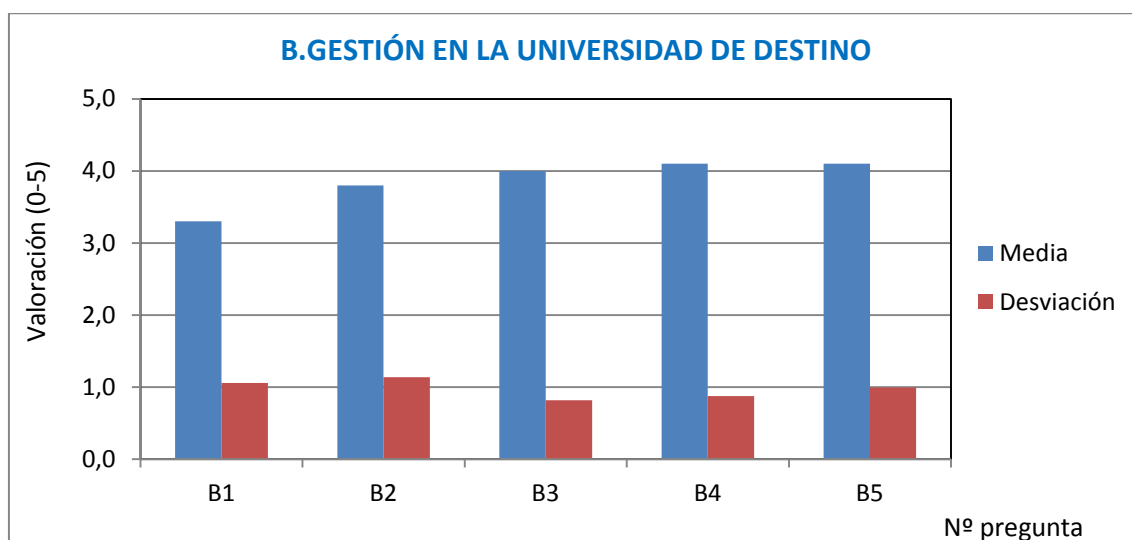


Nº	Distribución de las Respuestas	1	2	3	4	5	Total
1	La información sobre los programas de movilidad es adecuada (web, correo electrónico, presentación...).	0	1	1	5	3	10
2	Valore la oferta de movilidad para estudiantes (destinos, plazas...).	0	0	0	6	4	10
3	Valore el apoyo y la gestión de los responsables de movilidad de la Escuela (Subdirector, Oficina).	0	0	1	2	7	10
4	Valore el proceso de reconocimiento de los estudios.	0	0	2	3	5	10
5	Mi nivel en el idioma de instrucción era el adecuado para seguir los estudios en la Universidad de destino (No para español).	0	0	2	3	5	10

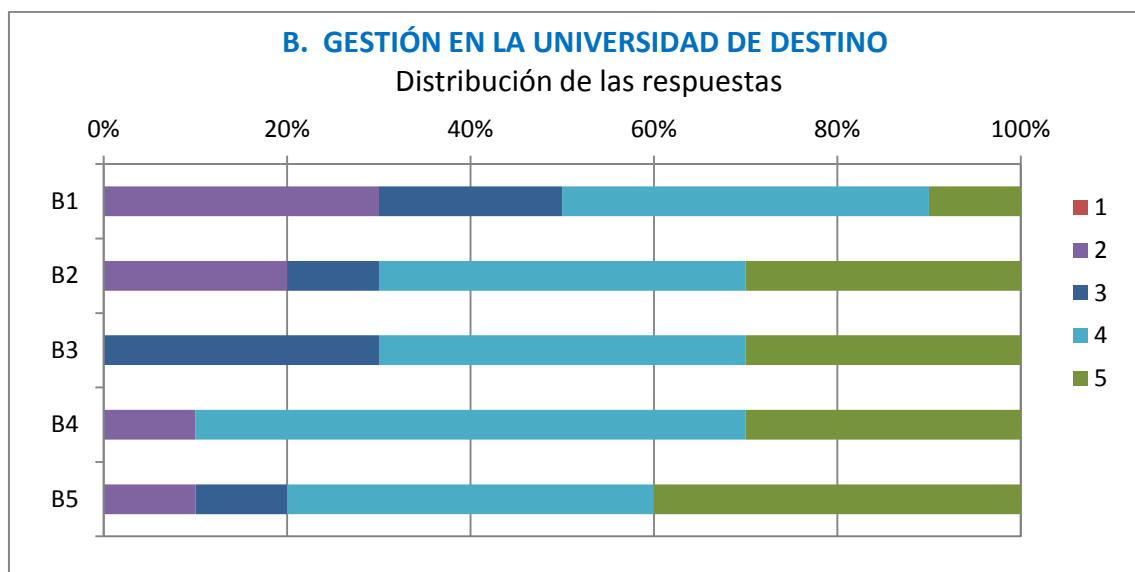


B. GESTIÓN EN LA UNIVERSIDAD DE DESTINO

Nº	Pregunta	Valor medio	Desviación típica
1	Valore la información/apoyo previos y al inicio del intercambio por la Universidad de destino (alojamiento, asignaturas a realizar...).	3,3	1,1
2	Valore la atención y la gestión de los responsables de movilidad (Coordinador, Oficina) durante la estancia.	3,8	1,1
3	La oferta educativa ha respondido a mis expectativas y necesidades.	4,0	0,8
4	Valore la calidad de la docencia recibida.	4,1	0,9
5	Recomendaría esa Universidad a otros compañeros de titulación.	4,1	1,0

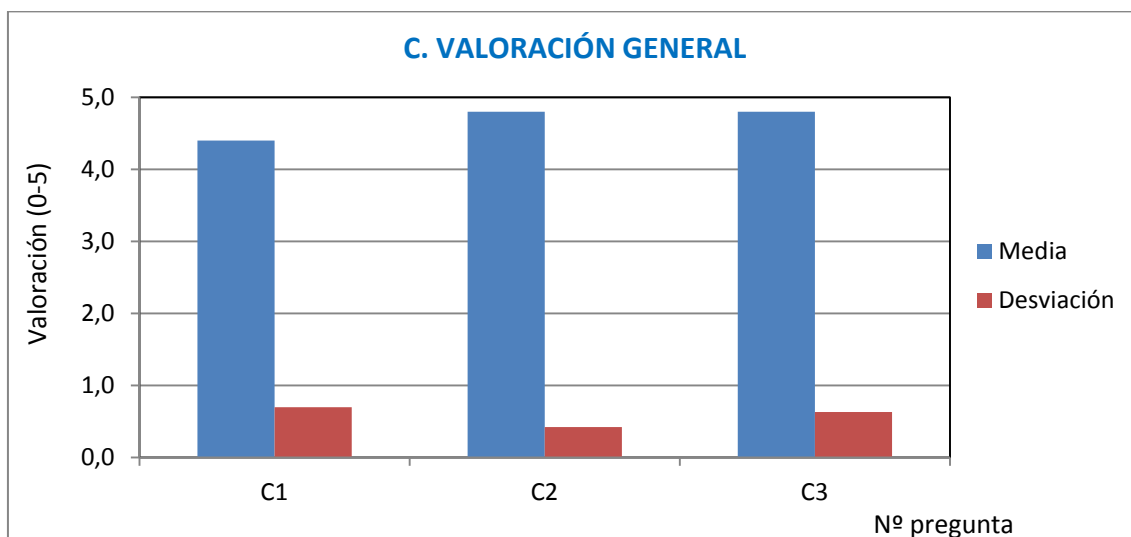


Nº	Distribución de las Respuestas	1	2	3	4	5	Total
1	Valore la información/apoyo previos y al inicio del intercambio por la Universidad de destino (alojamiento, asignaturas a realizar...).	0	3	2	4	1	10
2	Valore la atención y la gestión de los responsables de movilidad (Coordinador, Oficina) durante la estancia.	0	2	1	4	3	10
3	La oferta educativa ha respondido a mis expectativas y necesidades.	0	0	3	4	3	10
4	Valore la calidad de la docencia recibida.	0	1	0	6	3	10
5	Recomendaría esa Universidad a otros compañeros de titulación.	0	1	1	4	4	10

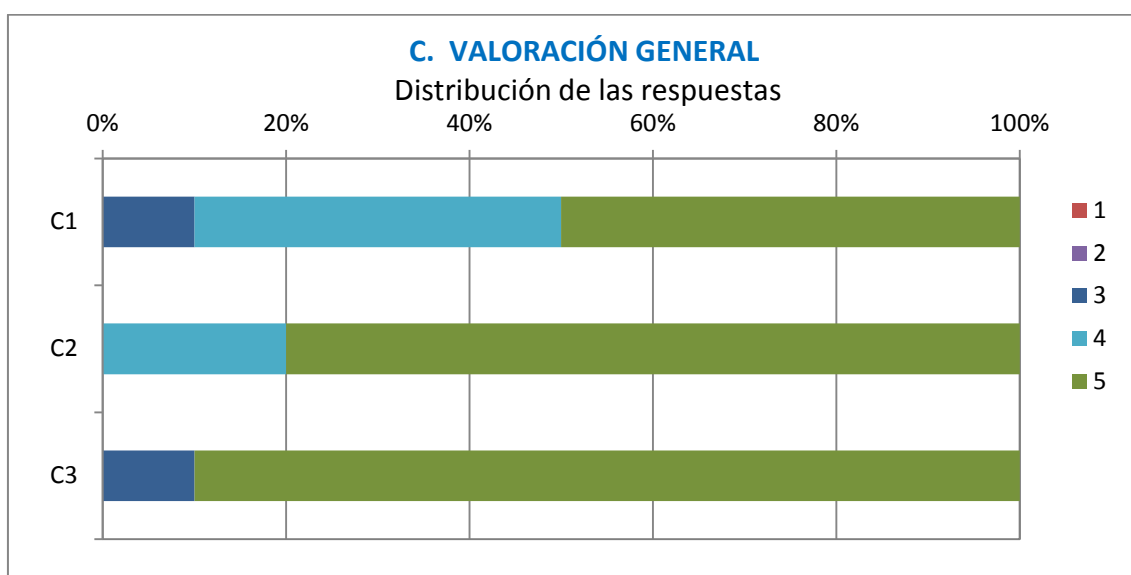


C. VALORACIÓN GENERAL

Nº	Pregunta	Valor medio	Desviación típica
1	Valore los resultados académicos durante su estancia.	4,4	0,7
2	La capacidad de comunicación en otro idioma ha mejorado gracias a la movilidad realizada (No para español).	4,8	0,4
3	Grado de satisfacción global con la movilidad realizada.	4,8	0,6



Nº	Distribución de las Respuestas	1	2	3	4	5	Total
1	Valore los resultados académicos durante su estancia.	0	0	1	4	5	10
2	La capacidad de comunicación en otro idioma ha mejorado gracias a la movilidad realizada (No para español).	0	0	0	2	8	10
3	Grado de satisfacción global con la movilidad realizada.	0	0	1	0	9	10



D. CONCLUSIONES DE LA ENCUESTA

La mayoría de los alumnos que han respondido a la encuesta han calificado los programas de movilidad como una experiencia muy positiva. Esto se manifiesta en los datos expuestos anteriormente, en los que la mayor parte de las preguntas tienen una nota media igual o superior a 4 puntos. Sólo la valoración de la información previa y atención durante la estancia en la Universidad de destino tienen notas inferiores, pero también bastante positivas, con valores de 3,3 y 3,8 puntos respectivamente, a pesar de la dificultad de desenvolverse en un ambiente diferente al que ya se conoce.

Las preguntas que han obtenido mejor calificación son: “La capacidad de comunicación en otro idioma ha mejorado gracias a la movilidad realizada” (cuestión C2) y la satisfacción global con la movilidad realizada (cuestión C3), ambas con una nota media de 4,8 puntos y el apoyo y la gestión de los responsables de movilidad de la Escuela con una nota de 4,6 puntos.

En general, se puede considerar que información y gestión de la movilidad por parte del Centro está muy bien valorada (el 80 % de las respuestas son valores muy positivos de 4 y 5 puntos). También la información y gestión de las universidades de destino se puede considerar bastante positiva con todas las respuestas por encima de 3,3 puntos, especialmente en la valoración de la oferta educativa y la calidad de la docencia recibida con valores superiores a 4,0 puntos.