
 <b>POLITÉCNICA</b>	<b>UNIVERSIDAD POLITÉCNICA DE MADRID</b> <b>ESCUELA TÉCNICA SUPERIOR DE INGENIERÍA Y</b> <b>SISTEMAS DE TELECOMUNICACIÓN</b>	
PROCESO DE MOVILIDAD OUT		Código PR/CL/004
ANX-PRCL004-08 Resultados de encuestas		

***Cuestionario de satisfacción del estudiante***

***Programas de movilidad***

***Estudiantes salientes***

***Cursos 2015/2016, 2016/2017, 2017/2018, 2018/2019,***  
***2019/2020, 2020/2021 y 2021/2022***

**Respuestas: 118**

Programa de movilidad:		
Erasmus	<b>112</b>	<b>95%</b>
SICUE	<b>5</b>	<b>4%</b>
Otro	<b>1</b>	<b>1%</b>

Número y porcentaje de respuestas de estudiantes de movilidad en cada una de las titulaciones <sup>1</sup> :		
EC	<b>30</b>	<b>25,5%</b>
SC	<b>23</b>	<b>19,5%</b>
SO	<b>26</b>	<b>22%</b>
TL	<b>31</b>	<b>26%</b>
ET	<b>3</b>	<b>2,5%</b>
MIA	<b>1</b>	<b>1%</b>
Sin especificar	<b>4</b>	<b>3,5%</b>

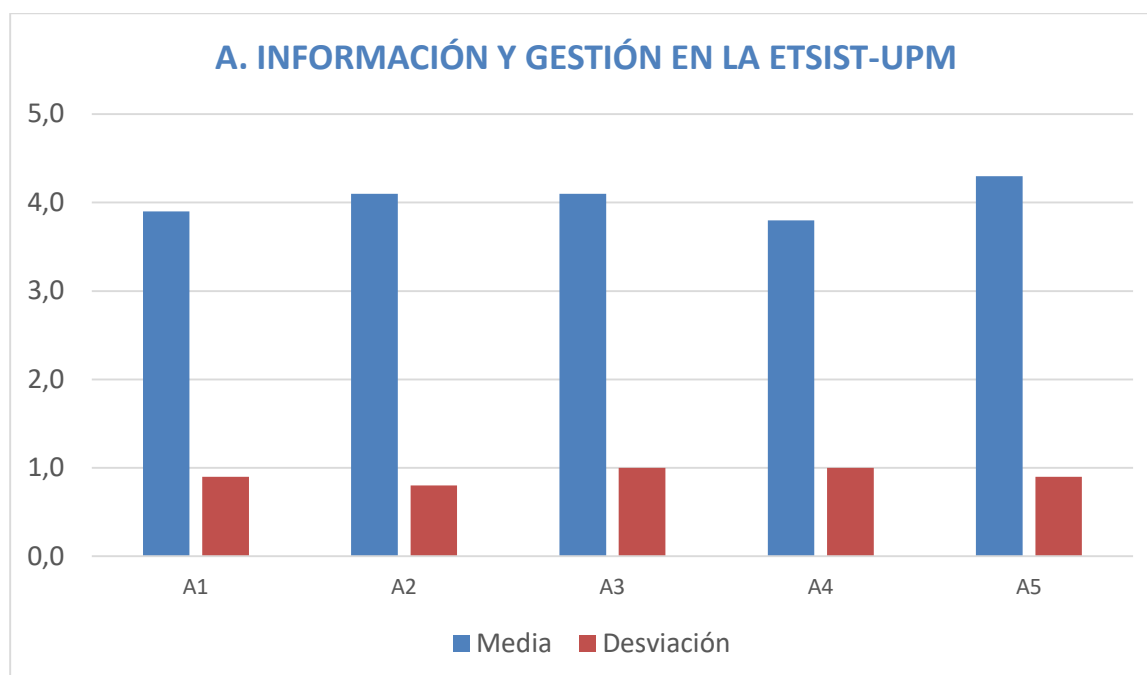
<sup>1</sup> EC: Grado en Ingeniería Electrónica de Comunicaciones  
 SC: Grado en Ingeniería de Sistemas de Telecomunicación  
 SO: Grado en Ingeniería de Sonido e Imagen  
 TL: Grado en Ingeniería Telemática

Valoración o satisfacción con cada uno de los siguientes aspectos, calificándolos de 1 a 5:

1 nada de acuerdo/nada satisfecho/muy poco - 5 totalmente de acuerdo/muy satisfecho/mucho

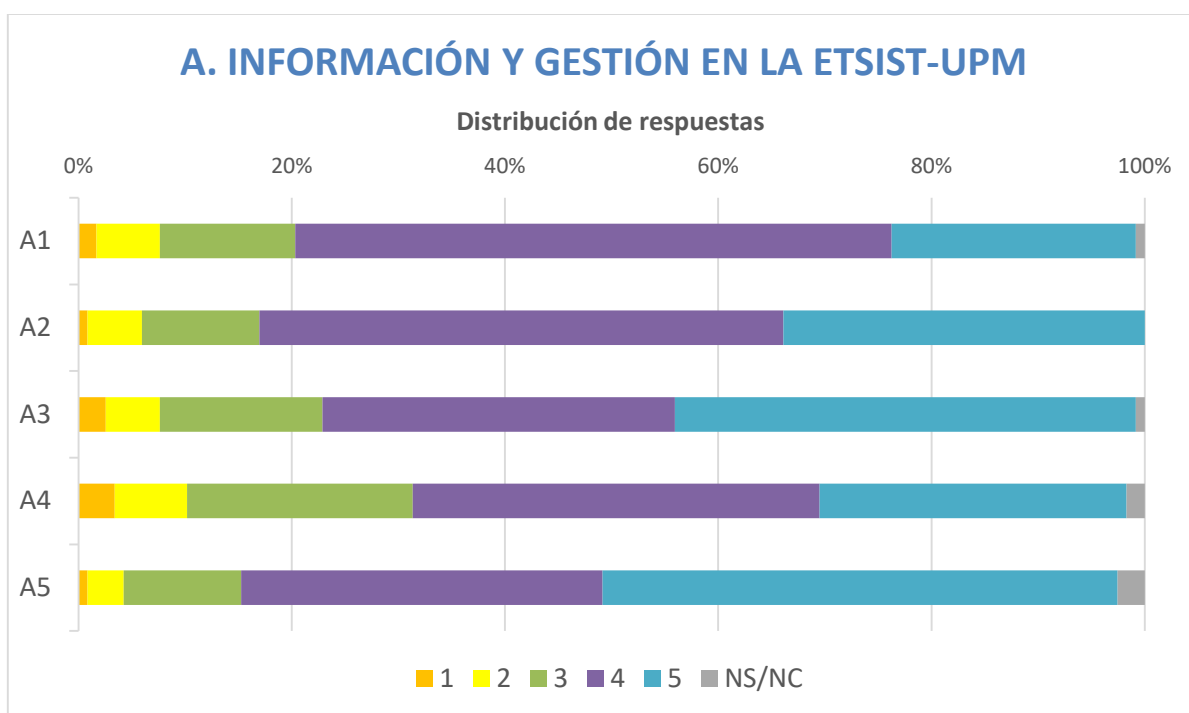
## A. INFORMACIÓN Y GESTIÓN EN LA ETSIST-UPM

Nº	Pregunta	Valor medio	Desviación típica
1	La información sobre los programas de movilidad es adecuada (web, correo electrónico, presentación...).	3,9	0,9
2	Valore la oferta de movilidad para estudiantes (destinos, plazas...).	4,1	0,8
3	Valore el apoyo y la gestión de los responsables de movilidad de la Escuela (Subdirector, Oficina).	4,1	1,0
4	Valore el proceso de reconocimiento de los estudios.	3,8	1,0
5	Mi nivel en el idioma de instrucción era el adecuado para seguir los estudios en la Universidad de destino (No para español).	4,3	0,9



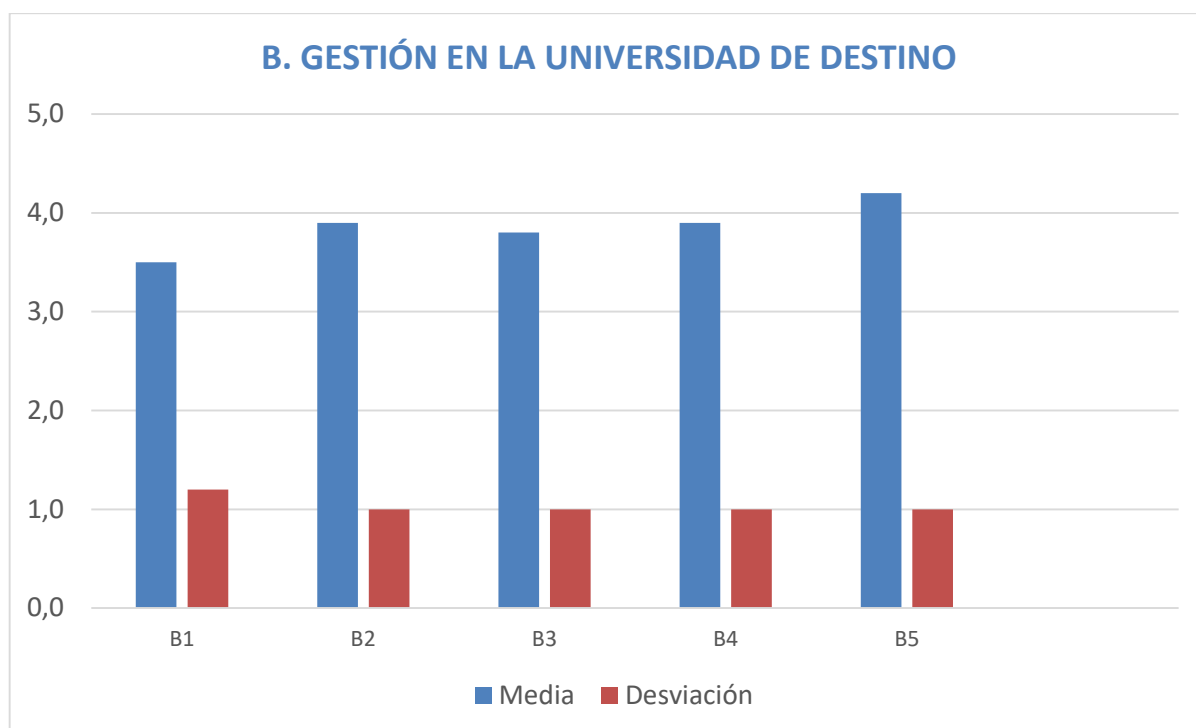
## A. INFORMACIÓN Y GESTIÓN EN LA ETSIST-UPM

Nº	Distribución de las Respuestas	1	2	3	4	5	Total
1	La información sobre los programas de movilidad es adecuada (web, correo electrónico, presentación...).	2	7	15	66	27	<b>117</b>
2	Valore la oferta de movilidad para estudiantes (destinos, plazas...).	1	6	13	58	40	<b>118</b>
3	Valore el apoyo y la gestión de los responsables de movilidad de la Escuela (Subdirector, Oficina).	3	6	18	39	51	<b>117</b>
4	Valore el proceso de reconocimiento de los estudios.	4	8	25	45	34	<b>116</b>
5	Mi nivel en el idioma de instrucción era el adecuado para seguir los estudios en la Universidad de destino (No para español).	1	4	13	40	57	<b>115</b>



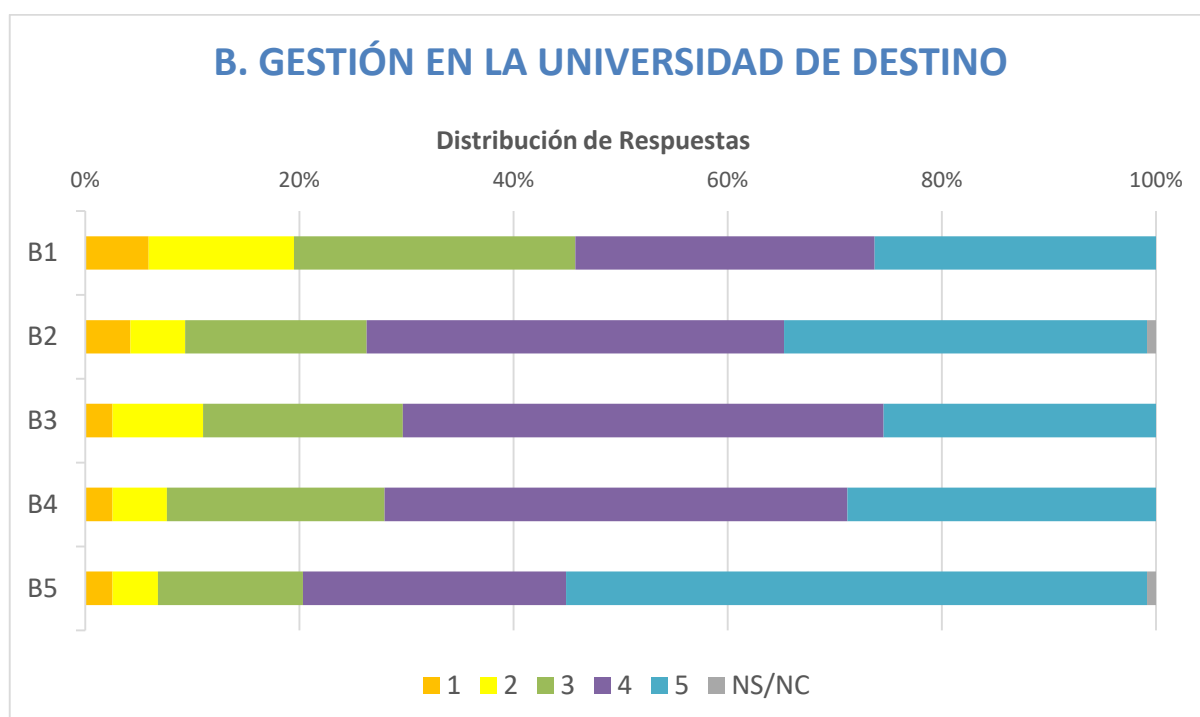
## B. GESTIÓN EN LA UNIVERSIDAD DE DESTINO

Nº	Pregunta	Valor medio	Desviación típica
1	Valore la información/apoyo previos y al inicio del intercambio por la Universidad de destino (alojamiento, asignaturas a realizar...).	3,5	1,2
2	Valore la atención y la gestión de los responsables de movilidad (Coordinador, Oficina) durante la estancia.	3,9	1,0
3	La oferta educativa ha respondido a mis expectativas y necesidades.	3,8	1,0
4	Valore la calidad de la docencia recibida.	3,9	1,0
5	Recomendaría esa Universidad a otros compañeros de titulación.	4,2	1,0



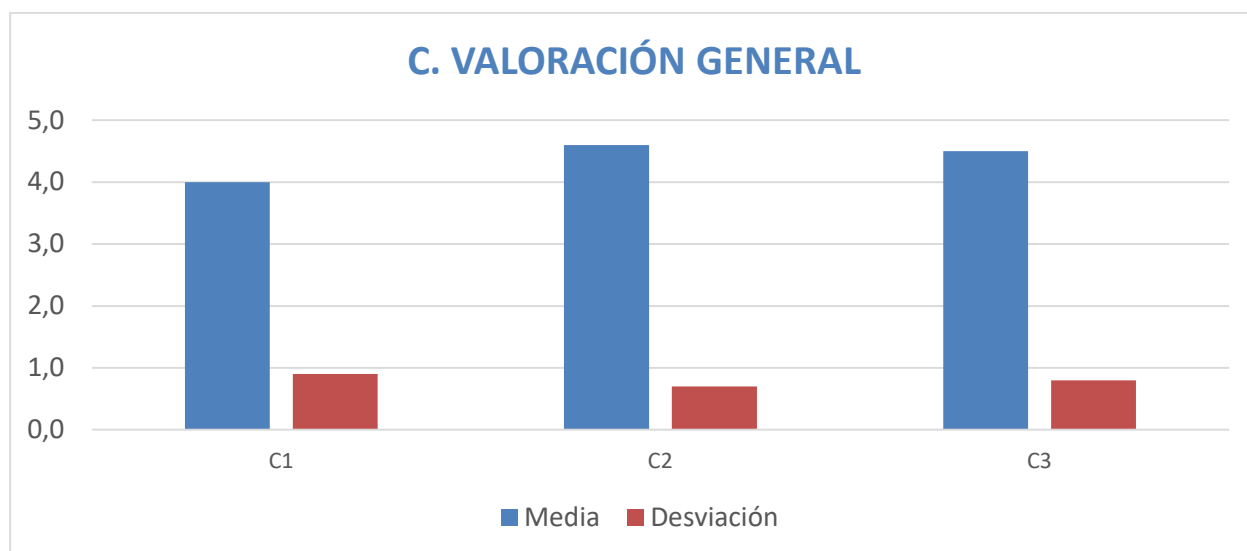
## B. GESTIÓN EN LA UNIVERSIDAD DE DESTINO

Nº	Distribución de las Respuestas	1	2	3	4	5	Total
1	Valore la información/apoyo previos y al inicio del intercambio por la Universidad de destino (alojamiento, asignaturas a realizar...).	7	16	31	33	31	<b>118</b>
2	Valore la atención y la gestión de los responsables de movilidad (Coordinador, Oficina) durante la estancia.	5	6	20	46	40	<b>117</b>
3	La oferta educativa ha respondido a mis expectativas y necesidades.	3	10	22	53	30	<b>118</b>
4	Valore la calidad de la docencia recibida.	3	6	24	51	34	<b>118</b>
5	Recomendaría esa Universidad a otros compañeros de titulación.	3	5	16	29	64	<b>117</b>

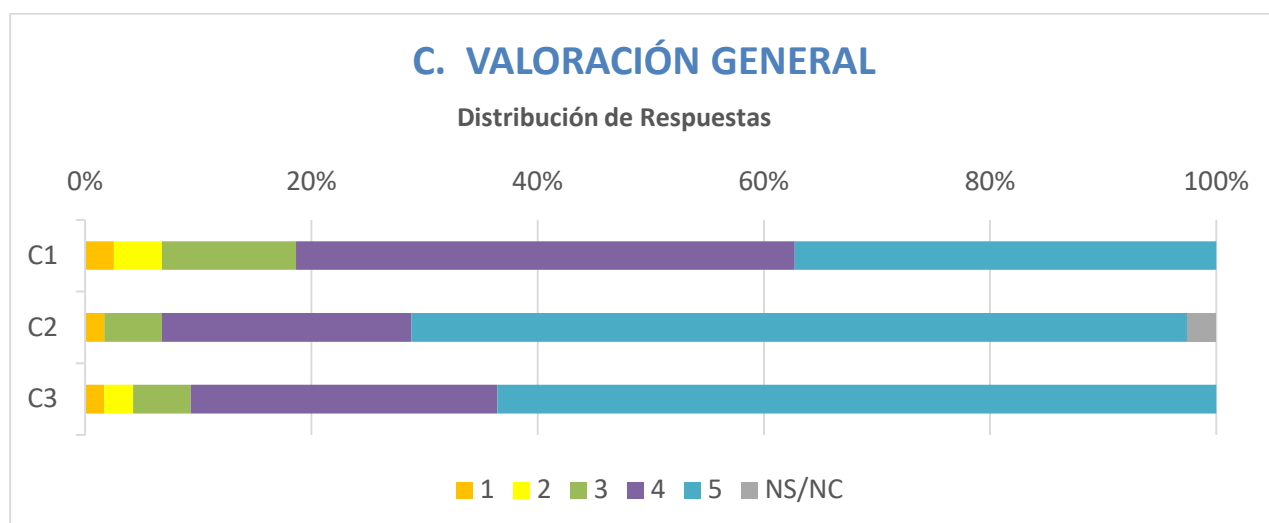


## C. VALORACIÓN GENERAL

Nº	Pregunta	Valor medio	Desviación típica
1	Valore los resultados académicos durante su estancia.	4,0	0,9
2	La capacidad de comunicación en otro idioma ha mejorado gracias a la movilidad realizada (No para español).	4,6	0,7
3	Grado de satisfacción global con la movilidad realizada.	4,5	0,8



Nº	Distribución de las Respuestas	1	2	3	4	5	Total
1	Valore los resultados académicos durante su estancia.	3	5	14	52	44	<b>118</b>
2	La capacidad de comunicación en otro idioma ha mejorado gracias a la movilidad realizada (No para español).	2	0	6	26	81	<b>115</b>
3	Grado de satisfacción global con la movilidad realizada.	2	3	6	32	75	<b>118</b>



## D. CONCLUSIONES DE LA ENCUESTA

Para el curso 21/22 se cambia la plataforma de encuestas y se genera un formulario a través de Office 365. Se espera obtener mayor participación a través de este medio pero, finalmente, no hay una mejora en este sentido.

En los dos últimos cursos (20/21 y 21/22) se han recibido ambas valoraciones negativas; una de ellas no explica los motivos de la misma y otra alude a los problemas para encontrar equivalencias (tanto en destino como en origen).

La pregunta que ha obtenido mejor calificación vuelve a ser “La capacidad de comunicación en otro idioma ha mejorado gracias a la movilidad realizada” (cuestión C2), con un 4,6.

La mayoría de las quejas recibidas hacen referencia a las dificultades para ajustar las asignaturas.

### Gráficos de evolución:

